

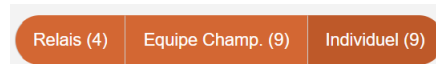
# ATHLETISME PLEIN AIR CJ—SUPPRIMER ET MODIFIER DES INSCRIPTIONS

**Pour plus de simplicité, supprimer les inscriptions dans les épreuves avant d'ajouter ou de modifier**

## I) SUPPRIMER UNE INSCRIPTION

1– Aller sur la liste des inscrits en compétition

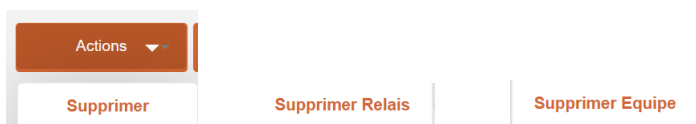
2– Sélectionner l'onglet correspondant à l'inscription que l'on souhaite supprimer



3– Que ce soit en individuel, en relais ou en équipe, pour supprimer l'inscription d'un élève dans une épreuve il faut :

- soit cliquer sur le bouton  en bout de ligne

- soit sélectionner l'élève (ou les élèves) puis faire « Actions » et « Supprimer » ou « Supprimer Relais » ou « Supprimer Equipe »

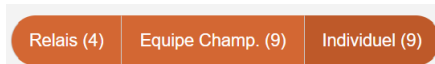


NOTE IMPORTANTE : supprimer l'inscription d'un élève dans une épreuve en individuel, en relais ou en équipe supprime, le cas échéant, cette inscription de l'élève dans les 2 autres onglets.

## II) MODIFIER UN RELAIS QUI N'EST PAS DANS UNE EQUIPE

1– Aller sur la liste des inscrits en compétition

2– Sélectionner l'onglet « Relais »



3– Sélectionner le relais puis faire « actions » et « Ajouter A Relais »



4– Sur la liste d'élève, sélectionner l'élève ou les élèves à ajouter au relais puis faire à nouveau



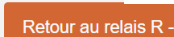
NOTE : il est possible de sélectionner tous les élèves concernés par les relais pour avoir une meilleure visibilité.

5– Cliquez sur « Choisir » pour sélectionner le nom et le numéro de relais où l'on souhaite ajouter l'élève

NOTE : Il est possible, lorsque l'on a sélectionné plusieurs élèves, de modifier l'ensemble des relais (attention si un relais fait partie d'une équipe, il ne faut pas effectuer les modification ou ajout ici!)

RELAIS
Relais Medley Mixte :
MEDLEY Relais : Choisir
CJG Relais 4x100m :
4X100M Relais : Choisir
CJF Relais 4x100m :
4X100M Relais : Choisir

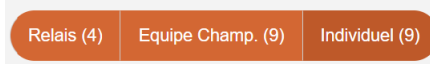
6– vous pouvez revenir à la liste des inscrits en cliquant sur le bouton



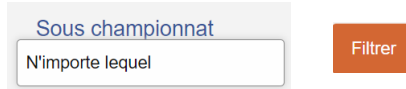
### III) MODIFIER UNE EQUIPE

1– Aller sur la liste des inscrits en compétition

2– Sélectionner l'onglet « Equipe Champ. »



3– Sélectionner le sous-championnat puis « Filtrer »



4– Sélectionner l'équipe puis faire « actions » et « Ajouter A Equipe » ou « Modifier Equipe »



5.1– Si vous cliquez sur « Ajouter A Equipe » : Sur la liste d'élèves, sélectionner l'élève, ou les élèves, à ajouter à l'équipe puis cliquer à nouveau sur « actions » et « Ajouter A équipe ». Vous arrivez ensuite à l'écran du point 6

NOTE : il est possible de sélectionner tous les élèves concernés par l'équipe pour avoir une meilleure visibilité.

5.2– Si vous cliquez sur « Modifier Equipe », vous arrivez à l'écran du point 6

6– Vous pouvez agir sur les épreuves individuelles et/ou sur les relais de l'équipe :

NOTE : depuis cet écran, vous pouvez également sélectionner l'équipe puis faire « actions » et « Ajouter A équipe »

VITESSE	HAIES	DISTANCE	SAUTS	LANCERS	RELAIS
CJG 400m : <input type="checkbox"/> 400M	CJG 200m Haies : <input type="checkbox"/> 200M HAIES	CJG 3000m : <input type="checkbox"/> 3000M	CJG Perche : <input type="checkbox"/> PERCHE	CJG Marteau : <input type="checkbox"/> MARTEAU	
CJG 100m : <input type="checkbox"/> 100M	CJG 110m Haies : <input type="checkbox"/> 110M HAIES	CJG 800m : <input type="checkbox"/> 800M	CJG Triple Saut : <input type="checkbox"/> TRIPLE SAUT	CJG Javelot : <input type="checkbox"/> JAVELOT	4X100M Relais : Choisir
			CJG Longueur : <input type="checkbox"/> LONGUEUR	CJG Disque : <input type="checkbox"/> DISQUE	
			CJG Hauteur : <input type="checkbox"/> HAUTEUR	CJG Poids : <input type="checkbox"/> POIDS	

- Individuels dans l'équipe :

Cocher les épreuves pour inscrire l'élève dans les épreuves individuelles pour que celles-ci comptent pour l'équipe.

NOTE : si une épreuve est déjà cochée, c'est que l'élève est déjà inscrit dans l'épreuve. Pour la raccrocher à l'équipe il faut décocher puis recocher.

- Relais dans l'équipe :

Cliquez sur « Choisir » pour sélectionner le nom et le numéro de relais où l'on souhaite ajouter l'élève

NOTE : Il est possible, lorsque l'on a sélectionné plusieurs élèves, de modifier l'ensemble des relais (attention si un relais ne fait pas partie de l'équipe, il ne faut pas effectuer les modification ou ajout ici!)

7– vous pouvez revenir à la liste des inscrits en cliquant sur le bouton

Retour à l'équipe